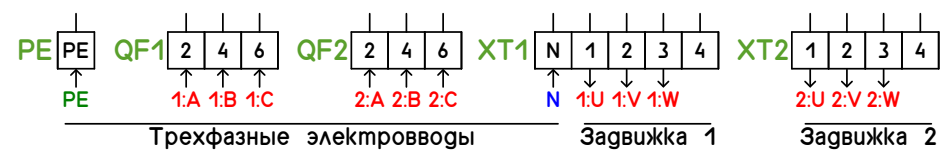
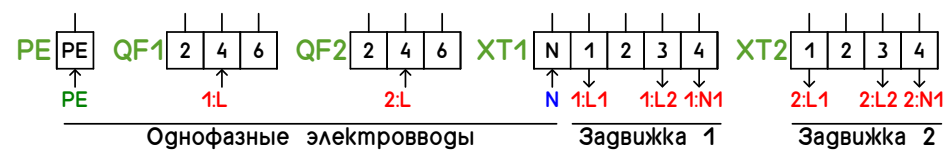
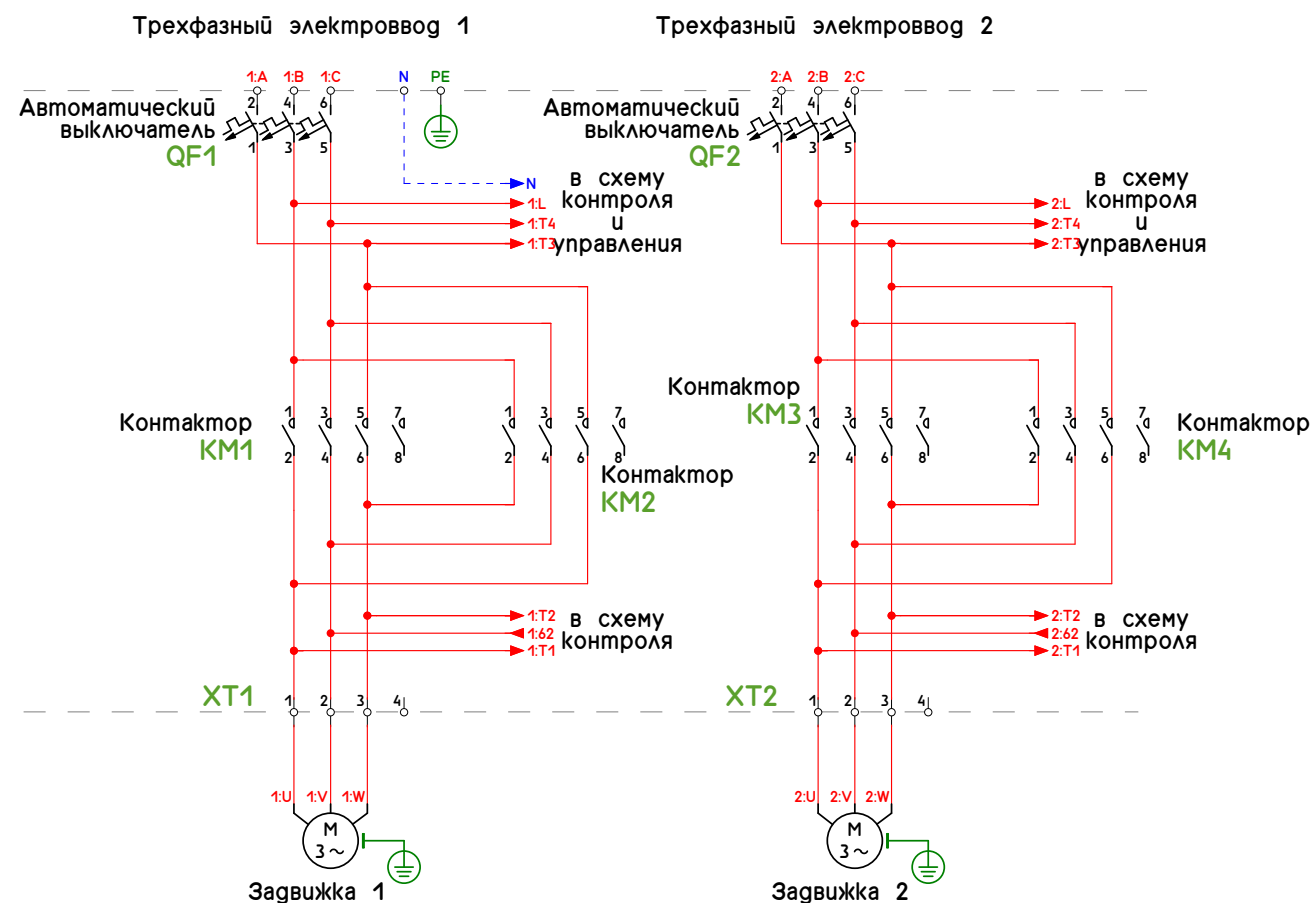
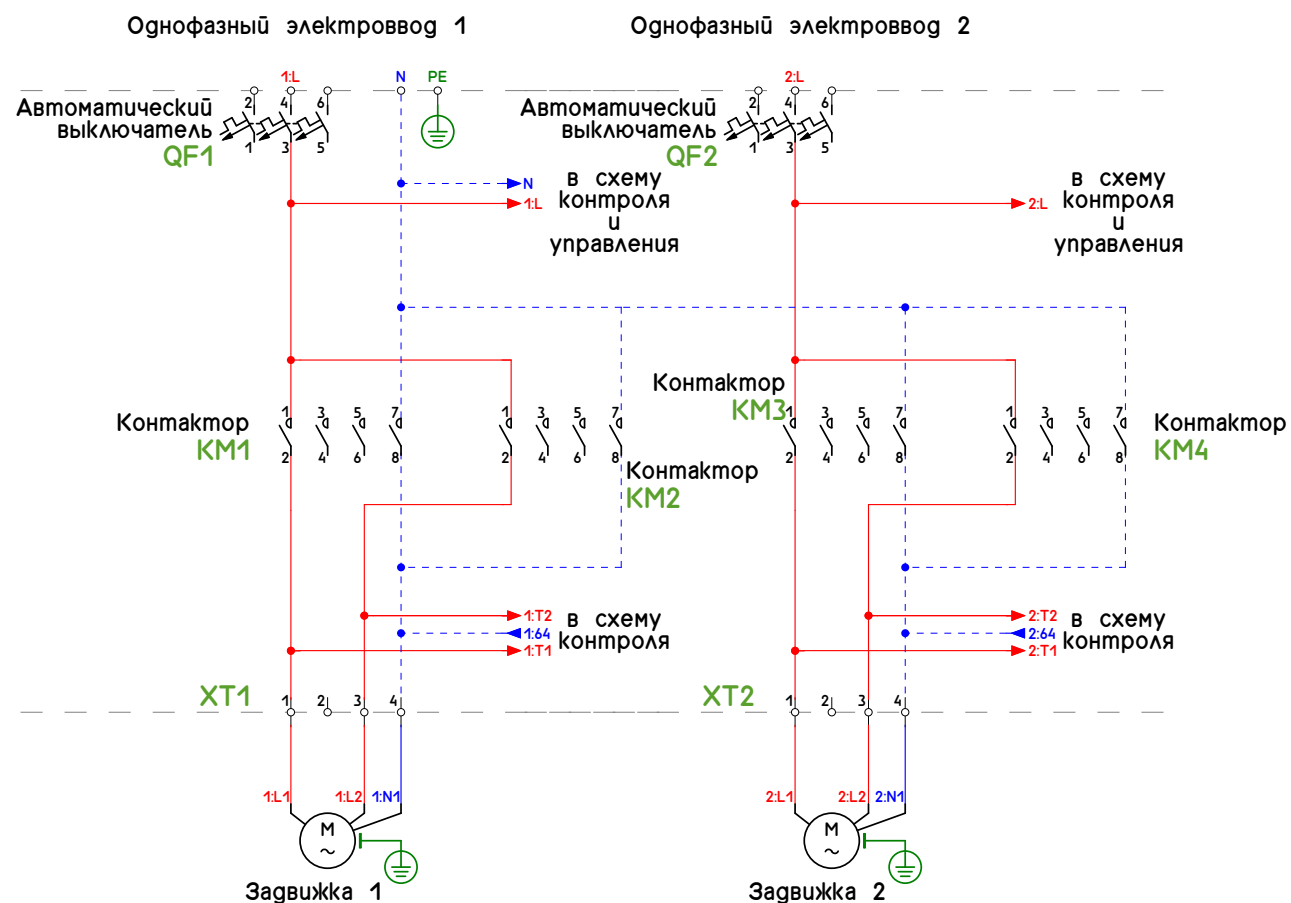


2+3+2

Универсальный ШУЗ+2 работает с однофазным или трехфазным двигателем электрозадвижки, в зависимости от выбранной схемы подключения:



1:BR8

Блок управления Задвижки 1																				
Ш1	Ш2	Ш3	Ш4	Ш5	О	Z	11	14	21	24	31	34	41	44	51	54	Ш6	71	74	
+	-	+	-	+	+	-	+	-	+	-	+	-	+	-	+	-	+	-	+	-
↑	↑	↑	↑	↑	↑	↑	↑	↑	↑	↑	↑	↑	↑	↑	↑	↑	↑	↑	↑	↑
↑ Управление NO/NC				↑ Выходы задвижки				↑ Управление 12/24 VDC				↑ Диспетчеризация				↑ Опции				

2:BR8

Блок управления Задвижки 2																				
Ш1	Ш2	Ш3	Ш4	Ш5	О	Z	11	14	21	24	31	34	41	44	51	54	Ш6	71	74	
+	-	+	-	+	+	-	+	-	+	-	+	-	+	-	+	-	+	-	+	-
↑	↑	↑	↑	↑	↑	↑	↑	↑	↑	↑	↑	↑	↑	↑	↑	↑	↑	↑	↑	↑
↑ Управление NO/NC				↑ Выходы задвижки				↑ Управление 12/24 VDC				↑ Диспетчеризация				↑ Опции				

см. схемы подключения в инструкции

Терм. примен. Справ. № Подп. и дата Инв. № дубл. Взам. инв. № Подп. и дата Инв. № подл.

Ред.	Листов	№ докум.	Подп.	Дата
------	--------	----------	-------	------

ШУЗ+2



КЛАСТЕР АВТОМАТИКИ

Лист

Копировал

Формат А3